

# 私道補修提案書

令和6年6月

八勝園自治会施設担当 道路整備係

## 1. 私道補修提案理由

八勝園自治会4班内を通る私道において、アスファルト舗装に穴（ポットホール）が2箇所空いており、このまま放置しておくとポットホールが広がっていき、補修範囲が大きくなってしまふことが予想されるので、現時点で補修を行うことを提案する。


## 2. 補修位置図





### 3. 現況写真


① 全景1




② 全景2



③ ポットホール1 近景




④ ポットホール1 寸法 (40mm×40mm)



⑤ ポットホール2 近景




⑥ ポットホール2 近景





⑦ ポットホール 2 寸法 (800mm×500mm)

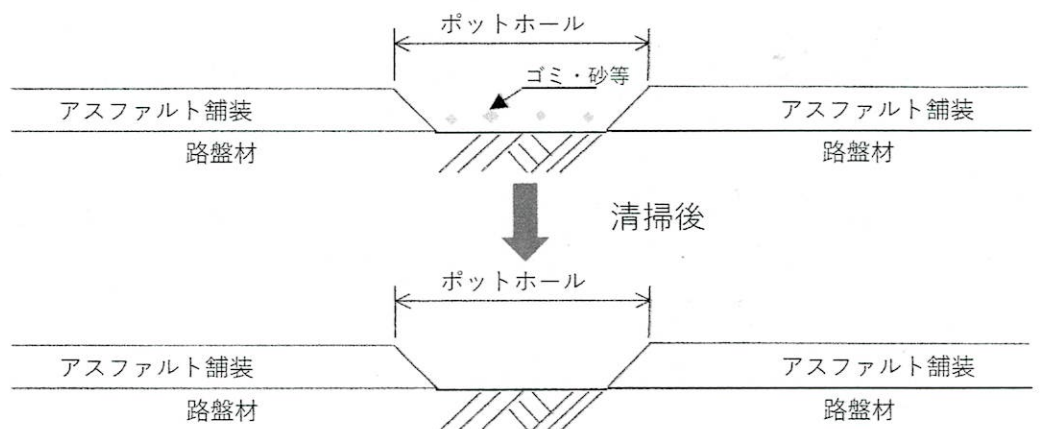


⑧ ポットホール 2 寸法 (800mm×500mm)

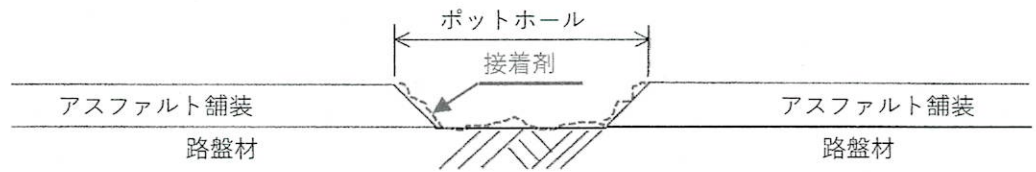


#### 4. 補修手順

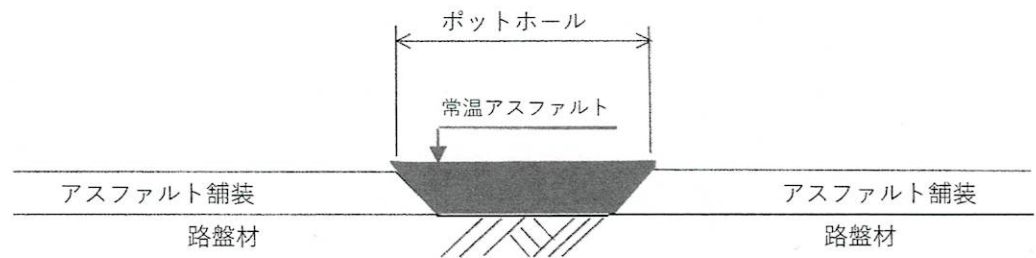
- ① ポットホール内のゴミ・砂等を、ハケ等を用いて取り除く。



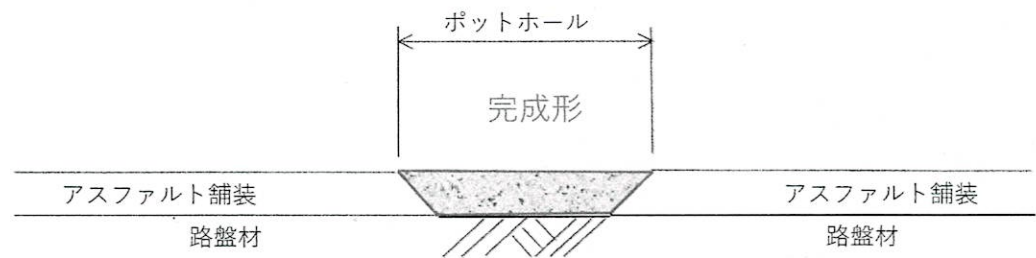
② 清掃後、ポットホール内にアスファルト接着剤を塗布する。



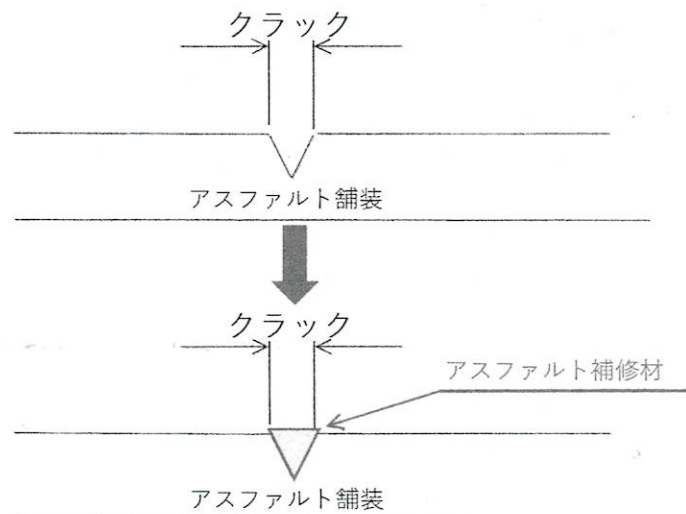
③ ポットホール内に常温アスファルトを詰め込む。



④ 常温アスファルトを木槌等を用いて、加圧（上から叩く）する。



⑤ ポットホール周辺のひび割れ（クラック）部にアスファルト補修材を注入する。



## 5. 使用材料（例）

① アスファルト接着剤



② 常温アスファルト



③ アスファルト補修材



アスファルトウメール

## 6. 材料費（概算）

アスファルト接着剤	1本×2,000円/本	=	2,000	円
常温アスファルト	1袋×1,000円/袋	=	1,000	円
アスファルト補修材	1本×1,000円/本	=	1,000	円
	合計	=	4,000	円

## 7. 必要作業員